



## **INSPIRUJE NAS TECHNOLOGIA**

Prezentacja giełdowa Q1 2019

Warszawa, maj 2019



# WYNIKI FINANSOWE GRUPY AB



# WYNIKI SKONSOLIDOWANE GRUPY AB

## RACHUNEK ZYSKÓW I STRAT

Wyszczególnienie	Q1 2019	Q1 2018	ZMIANA	9M 2018/19	9M 2017/18	ZMIANA
	[tys. PLN]	[tys. PLN]	%	[tys. PLN]	[tys. PLN]	%
<b>Przychody ze sprzedaży</b>	<b>1 878 380</b>	<b>1 806 770</b>	<b>4,0%</b>	<b>6 723 408</b>	<b>6 452 583</b>	<b>4,2%</b>
Zysk brutto na sprzedaży	82 243	82 588	-0,4%	255 427	255 347	0,0%
Rentowność brutto na sprzedaży	4,4%	4,6%		3,8%	4,0%	
Zysk na sprzedaży	19 222	21 772	-11,7%	74 200	79 740	-6,9%
Rentowność na sprzedaży	1,0%	1,2%		1,1%	1,2%	
Pozostałe przychody/koszty operacyjne (saldo)	-2 330	-3 467	-32,8%	-7 253	-4 274	69,7%
Zysk na działalności operacyjnej	16 892	18 305	-7,7%	66 947	75 466	-11,3%
EBITDA	20 167	21 607	-6,7%	76 758	85 617	-10,3%
Marża EBITDA	1,1%	1,2%		1,1%	1,3%	
Przychody/koszty finansowe (saldo)	-3 581	-5 177	-30,8%	-10 028	-14 585	-31,2%
<b>Zysk netto</b>	<b>10 269</b>	<b>10 203</b>	<b>0,6%</b>	<b>45 577</b>	<b>48 825</b>	<b>-6,7%</b>
Rentowność netto	0,5%	0,6%		0,7%	0,8%	

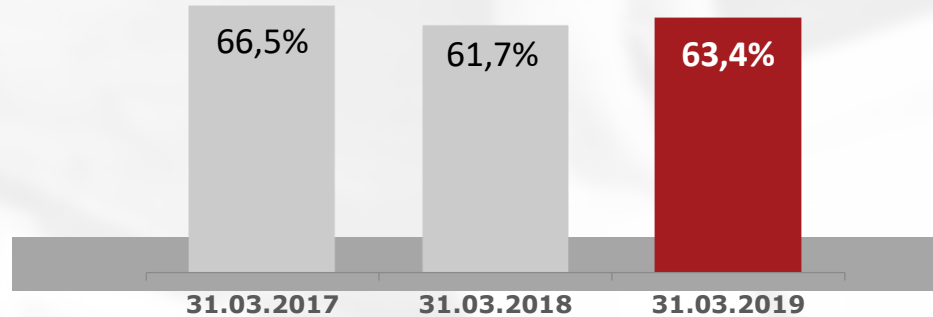
# WYNIKI SKONSOLIDOWANE GRUPY AB

## POZYCJE BILANSOWE

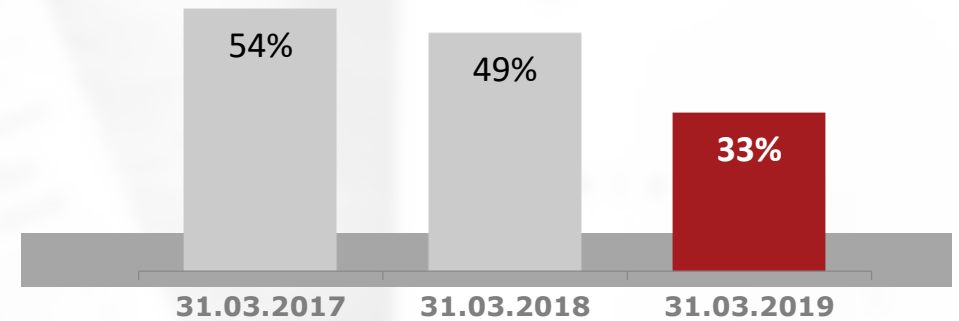
Wyszczególnienie	2019-03-31	2018-03-31	Zmiana
Aktywa trwałe	260 253	266 481	-2,3%
w tym wartości niematerialne i prawne	68 721	68 905	-0,3%
Zapasy	1 041 655	945 478	10,2%
Należności ogółem	743 980	577 364	28,9%
w tym należności handlowe	726 606	559 056	30,0%
Gotówka	56 230	72 203	-22,1%
Rozliczenia międzyokresowe	3 624	3 426	5,8%
<b>Aktywa łącznie</b>	<b>2 105 742</b>	<b>1 864 952</b>	<b>12,9%</b>
<b>Kapitał własny</b>	<b>771 168</b>	<b>714 745</b>	<b>7,9%</b>
Rezerwy na zobowiązania	8 111	7 404	9,5%
Kredyty bankowe i obligacje	307 208	422 907	-27,4%
Zobowiązania handlowe	<b>880 840</b>	<b>610 735</b>	44,2%
Zobowiązania pozostałe	82 620	61 186	35,0%
Rozliczenia międzyokresowe	55 795	47 975	16,3%
<b>Pasywa łącznie</b>	<b>2 105 742</b>	<b>1 864 952</b>	<b>12,9%</b>
<b>Zadłużenie netto</b>	<b>250 978</b>	<b>350 704</b>	<b>-28,4%</b>
<b>Kapitał pracujący netto</b>	<b>887 421</b>	<b>893 799</b>	<b>-0,7%</b>

# BEZPIECZNE I ZDYWERSYFIKOWANE ZADŁUŻENIE

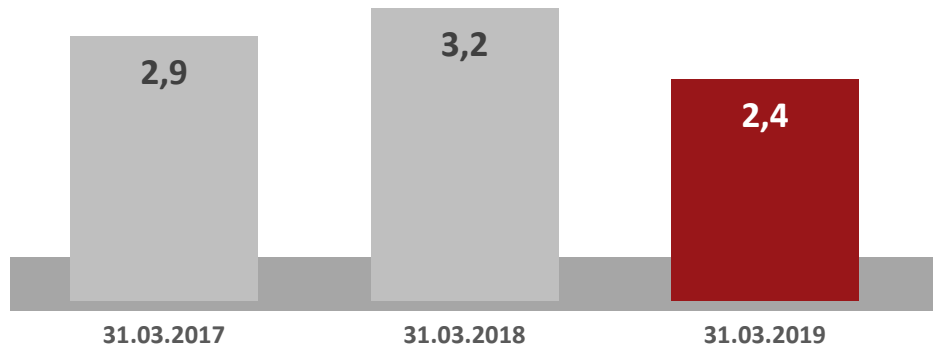
Wskaźnik zadłużenia ogółem




Zadłużenie fin. netto/kapitały własne



Zadłużenie fin. netto/EBITDA



Kapitały własne / aktywa trwałe

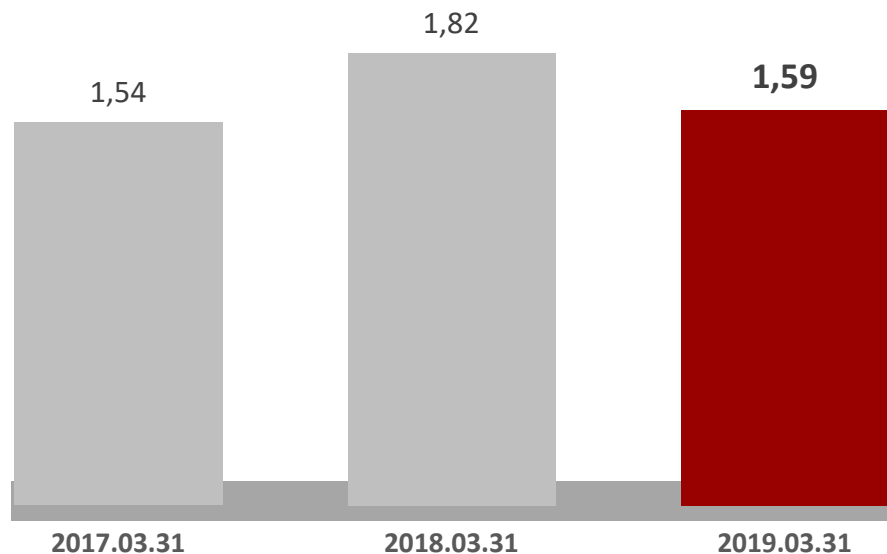


Zrównoważony rozwój Grupy w oparciu o bezpieczne zaplecze finansowe


# STABILNA PŁYNNOŚĆ FINANSOWA

## WSKAŹNIKI PŁYNNOŚCI

### Wskaźnik płynności bieżącej



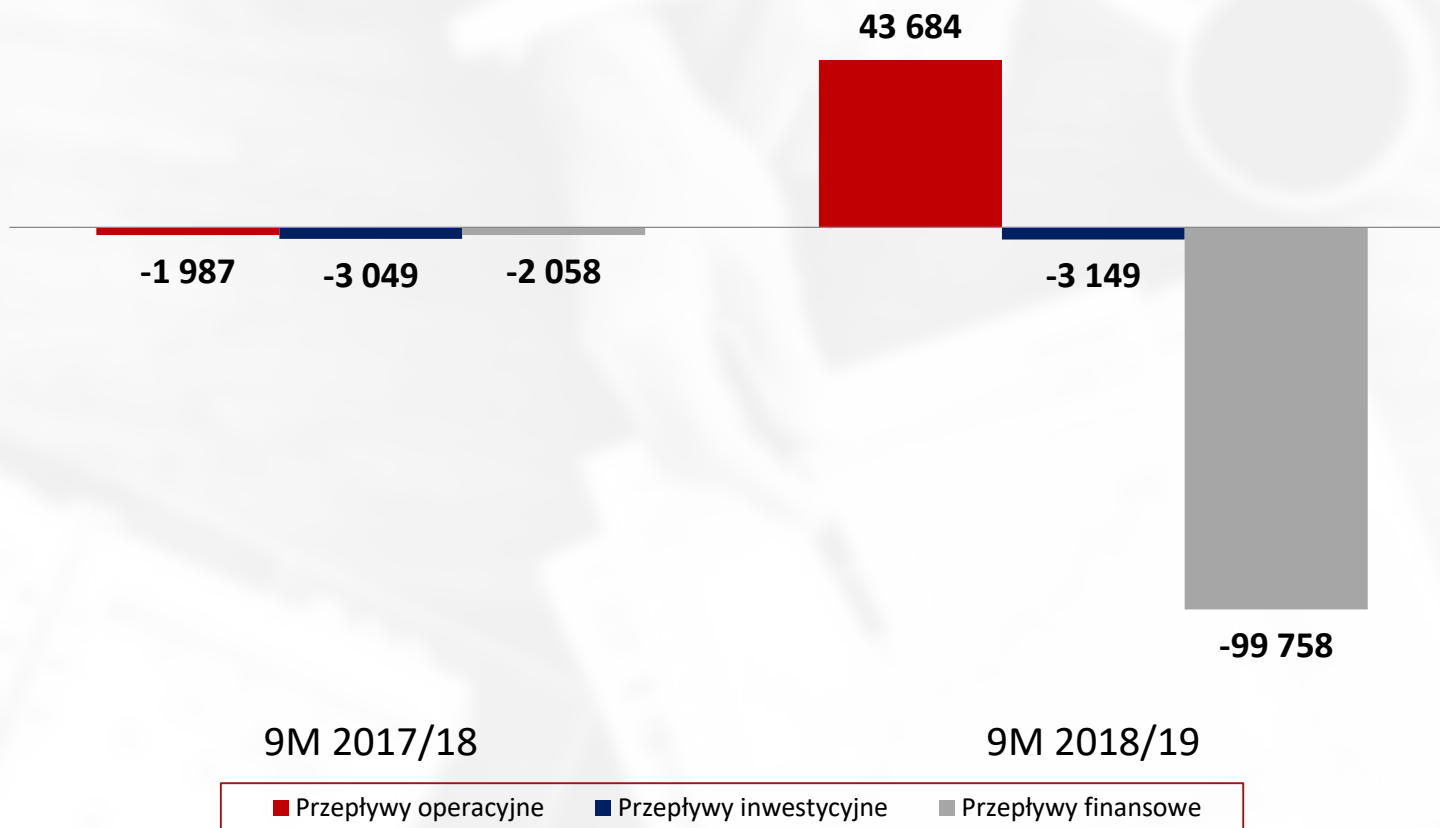
### Wskaźnik płynności szybkiej



- Wskaźniki od lat niezmiennie na bezpiecznych poziomach
- W porównaniu do danych porównawczych wyniki skorygowane o zmianę kwalifikacji 89 mln zł obligacji do zobowiązań krótkich (wyniki skorygowane: wsk. płynności bieżącej - 1,73, wsk. płynności szybkiej - 0,75)

# PRZEPŁYWY PIENIĘŻNE

SILNY CASH FLOW OPERACYJNY



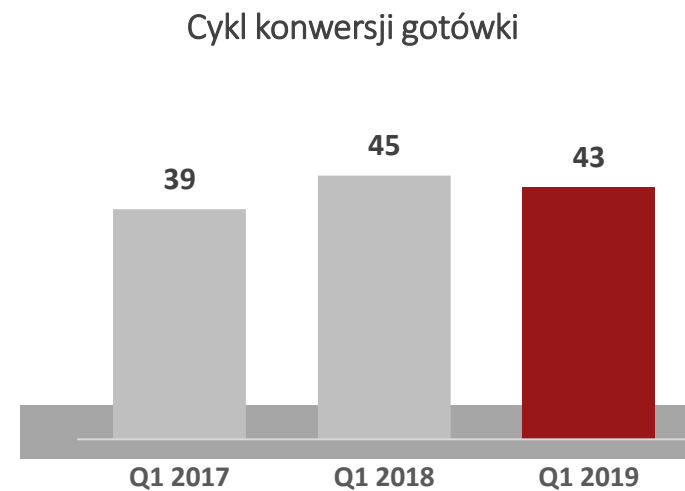
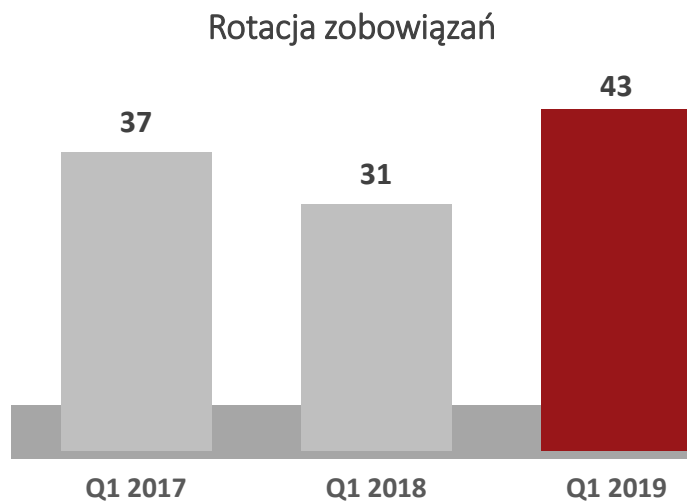
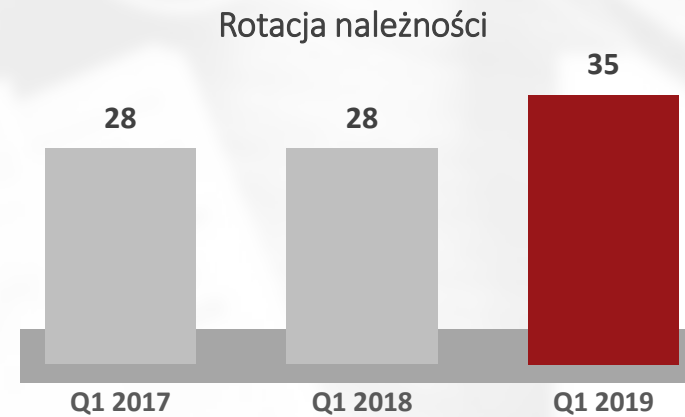
Bardzo mocne przepływy z działalności operacyjnej w Grupie AB

Znaczące ograniczenie zadłużenia finansowego netto (-100 mln zł)

Stabilne fundamenty finansowe podstawą dalszego rozwoju

# CYKL KONWERSJI GOTÓWKI

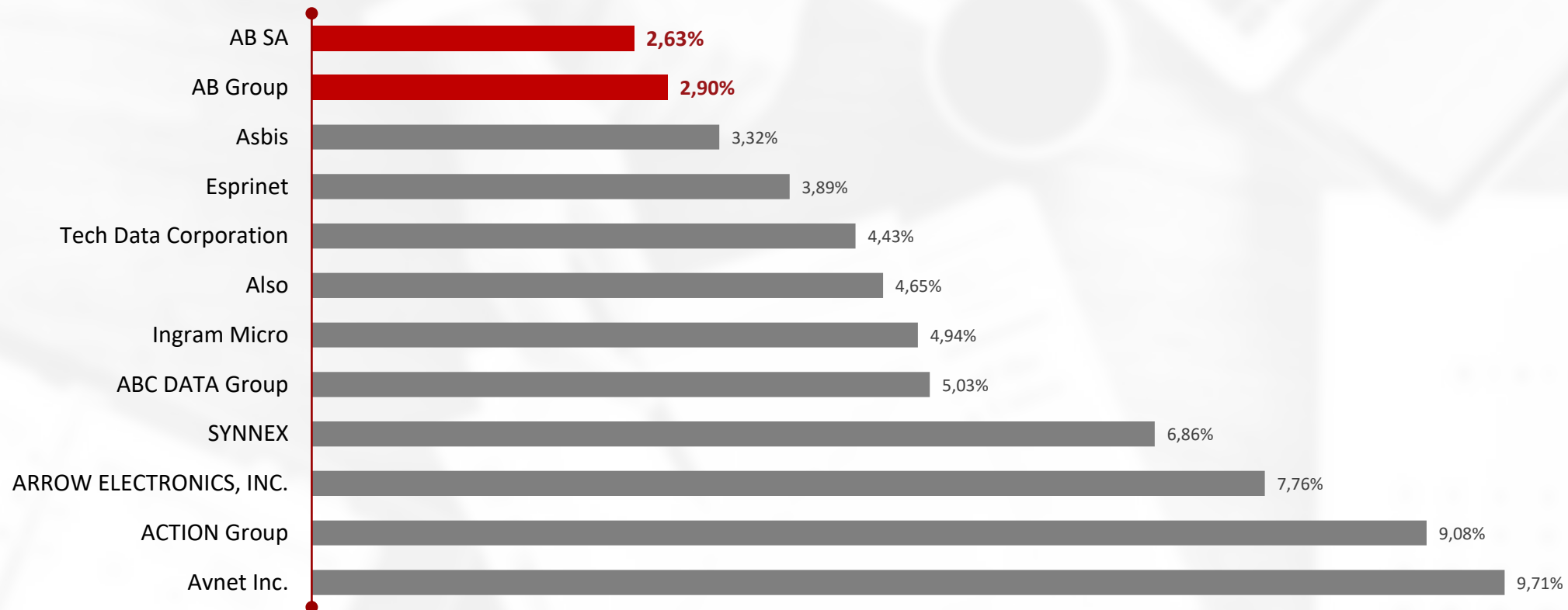
## OPTYMALIZOWANY CYKL KONWERSJI GOTÓWKI





# WSKAŹNIK KOSZTÓW SG&A

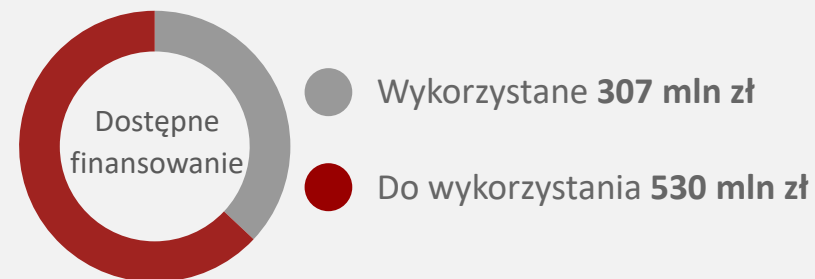

GRUPA AB LIDEREM EFEKTYWNOŚCI



**Najniższy w branży wskaźnik kosztów SG&A rękomią stabilnego rozwoju**

# MOCNE FUNDAMENTY FINANSOWE

DUŻA PRZESTRZEŃ DO FINANSOWANIA DALSZEGO WZROSTU



Wskaźnik pokrycia aktywów kapitałem stałym

41,0%

37,0%

34,0%

31.03.2017

31.03.2018

31.03.2019

Stabilne i zdywersyfikowane źródła finansowania tworzą bezpieczne podstawy do dalszego rozwoju biznesu



# OTOCZENIE RYNKOWE



# KORZYSTNE CZYNNIKI MAKROEKONOMICZNE

Dane za rok 2018

Prognozy na rok 2019\*

Dynamika  
PKB

5,1%

3,0%

4,1%

Polska

Czechy

Słowacja

Dynamika  
PKB

4,3%

2,7%

3,8%

Polska

Czechy

Słowacja

Stopa  
bezrobocia

5,8%

2,3%

6,6%

Polska

Czechy

Słowacja

Stopa  
bezrobocia

5,8%

2,7%

6,0%

Polska

Czechy

Słowacja

Dobre prognozy wspierają rynek IT

# TRENDY NA RYNKU IT W POLSCE W 2019

„5 LAT WZROSTÓW NA POLSKIM RYNKU IT”\*

„Przychody na polskim rynku IT w 2018 r. zwiększą się o 5,5 proc. w ujęciu rok do roku, osiągając poziom 32,6 mld zł – prognozuje PMR. **W 2019 r. dynamika powinna wynieść 4,8 proc.**, co oznacza uzyskanie wartości 34,2 mld zł. (...)”

## Główne obszary rozwoju w branży IT w 2019

- Monitory
- Routery i Switche
- Ochrona i bezpieczeństwo
- Oprogramowanie

\*Źródło: <https://www.crn.pl/artykuly/rynek/puls-branzy-it-51?page=1>

## „Przetargi IT rozkręciły się w końcu roku”\*\*

„Można spodziewać się trendu wzrostowego na rynku zamówień publicznych.”

**Prognozy zakładają wzrost o co najmniej 5 proc. w 2019 r.** – według raportu Pressinfo.

\*\*Źródło: <https://www.crn.pl/aktualnosci/przetargi-it-rozkrecily-sie-w-koncu-roku>



**Dobre prognozy na rok 2019**



# PROJEKTY



# DIGITAL SIGNAGE W AB

## Wyniki i oferta

**+38%**

wzrost obrotów Q1 r/r

**+11%**

wzrost ilości projektów Q1 r/r

**+42%**

wzrost obrotów Q1 r/r w Grupie AB

## Wyspecjalizowany zespół handlowy



### Profesjonalny zespół PM

odpowiedzialny za poszczególne linie produktowe, w tym monitory wielkoformatowe, infrastrukturę oraz software do tworzenia contentów.



Wsparcie techniczne, doradztwo przy budowaniu oferty pod projekty DS.

**#1** W LCD NA POLSKIM RYNKU

**#1** W DYSTRYBUCJI LFD W POLSCE

SZACUJE SIĘ, ŻE W 2019 ROKU, SPRZEDAŻ ŚCIAN LED W POLSCE BĘDZIE WIĘKSZA OD ŚCIAN LFD

## LIDER RYNKU DYSTRYBUCJI LCD I LFD

Kontrakty z czołowymi producentami:

**BenQ**

**edbak**

**iiyama**

**LG**

**MEDIA4DISPLAY**

**NEC**

**NEWSTAR**

**acer**

**peerless-AV**

**percon**

**PHILIPS**  
SignageSolutions

**SAMSUNG**

**TELELOGOS**

**TOSHIBA**

**STRONG**  
SIGNAGE

**JBL**  
by HARMAN



# DYNAMICZNY ROZWÓJ SEGMENTU SOFTWARE

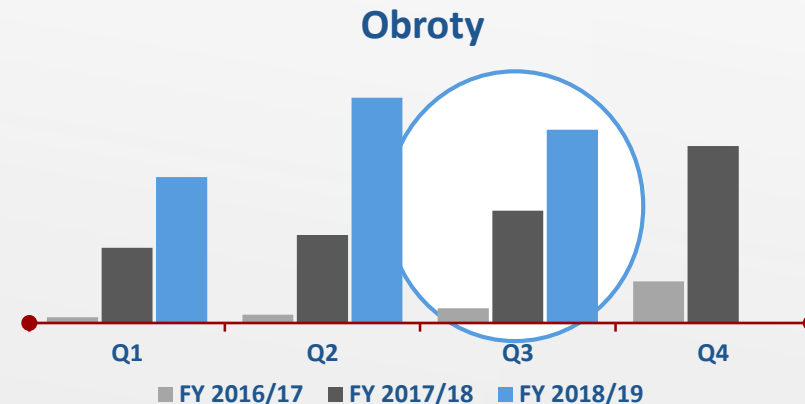
LIDER W DYSTRYBUCJI CLOUD



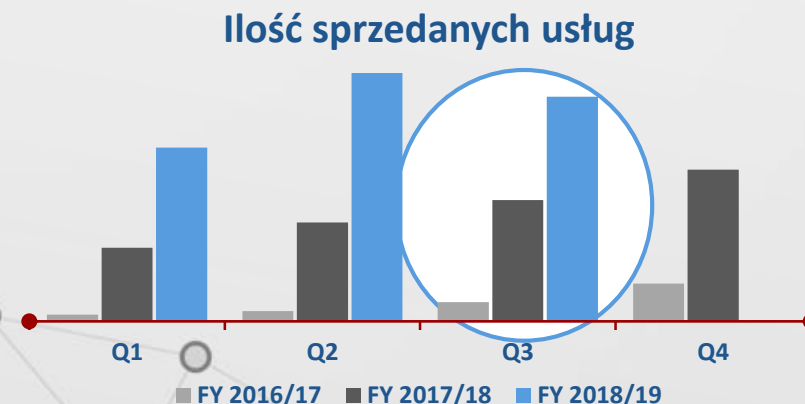
Dedykowane platformy cloudowe w Polsce, Czechach i Słowacji

- Grupa AB pionierem dystrybucji Cloud w regionie
- Platforma pierwszego wyboru dla klientów
- Dynamiczny rozwój sprzedaży

+72%  
Q1 2019 r/r



+85%  
Q1 2019 r/r

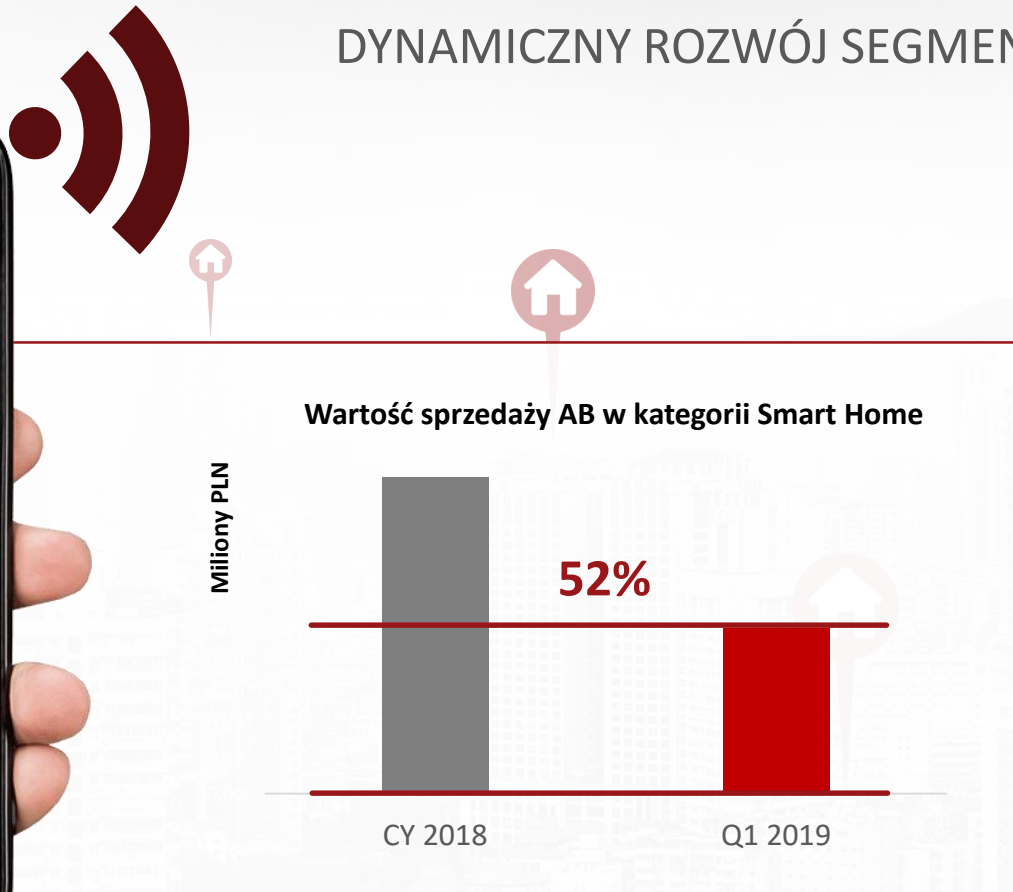
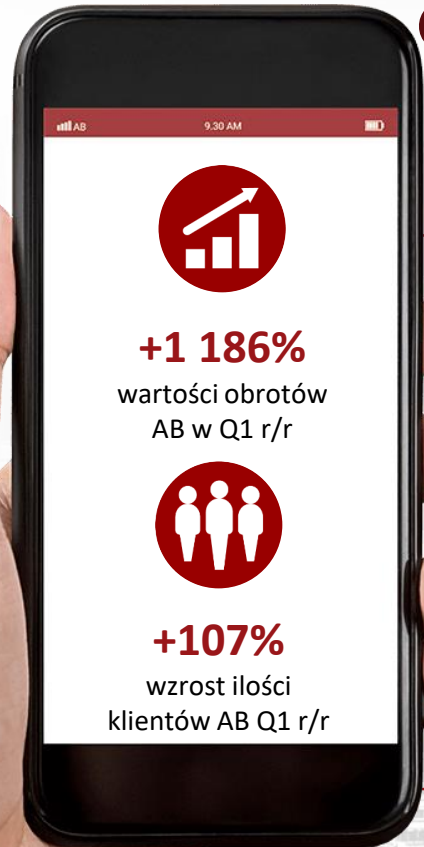


Grupa AB beneficjentem rozwoju Cloud Computing w regionie CEE



# SMART HOME

DYNAMICZNY ROZWÓJ SEGMENTU



Umowy  
z czołowymi  
producentami



Po Q1 2019 już ponad 50% wykonania obrotu z 2018 roku

# ROZWÓJ SEGMENTU RTV-AGD

**+17%**

**Wzrost obrotów  
w segmencie  
RTV-AGD**

**+16%**

**Wzrost obrotów  
sieci KAKTO Q1 r/r**



**268 POS Kakto na koniec  
marca 2019**  
sieć ogólnopolska

**Rozwój sieci Kakto - cele:**  
Zwiększenie miesięcznej sprzedaży per punkt,  
poprawa efektywności logistyki

**Intensywne  
działania marketingowe Kakto:**  
Wizualizacje sklepów, akcje gazetkowe

**Wzrost efektywności w wyniku optymalizacji procesów i skali działania**






# OBSZARY BIZNESOWE








# NAJWIĘKSZA SIĘĆ FRANCZYZOWA W REGIONIE CEE

1 871 PUNKTÓW SPRZEDAŻY




**PL**

	399
	268
	153

**CZ**

	188		199
	141		165
	177		

**SK**

	83
	51
	47

# +10%

## Wzrost obrotów sieci Q1 r/r

**Unikalna forma sprzedaży**  
niedostępna u innych  
dystrybutorów

**Bezpieczny i lojalny**  
kanał sprzedaży detalicznej

# ROZWÓJ KANAŁU VAD W GRUPIE AB

**AB wyróżniona**  
przez dostawców w kanale VAD



**DELL EMC**  
Infrastructure Solution  
Distributor of the Year



**HPE**  
Dystrybutor  
Roku 2018

**+16%**

**wzrost obrotów GRUPY AB  
w kanale VAD w Q1 2019  
w regionie PL/CZ/SK**

**+7%**

**wzrost liczby przetargów w  
Polsce w Q1 2019\***

**AB rośnie na wymagającym rynku**



E-COMMERCE





# ROZWÓJ E-COMMERCE



## MOBILNOŚĆ

RYNEK

- Zwiększający się ruch w Internecie z urządzeń mobilnych jak smartphone czy tablet.
- Rosnące zakupy z tych urządzeń.

DZIAŁANIA AB

- Platforma zakupowa ABonline w wersji mobilnej.
- Wprowadzenie PayU – Szybkie płatności online.



## E-LOGISTYKA

RYNEK

- Dostosowanie logistyki do wymagań sklepów internetowych.
- Czas dostawy jako jeden z kluczowych wymogów.

DZIAŁANIA AB

- Dropshipping, wiele form dostawy – dostawa w 24h.
- Usługi niestandardowe.
- Współpraca z dużymi e-tailerami.



## CLOUD

RYNEK

- Zmiana formy sprzedaży na subskrypcje chmurowe
- Coraz więcej producentów wprowadza model subskrypcyjny do swojej oferty

DZIAŁANIA AB

- Platforma sprzedażowa CSP.
- Kontrakty z dostawcami na sprzedaż produktów w formie abonamentu.

**GRUPA AB najlepiej przygotowana do obsługi potrzeb rynkowych**

# REWOLUCJA E-COMMERCE OPARTA NA AUTOMATYZACJI

GRUPA AB LIDEREM INNOWACJI

## INNOWACYJNOŚĆ

Hybrydowy system kompletacji

Nowoczesny system WMS

W pełni skalowalny system

## AUTOMATYZACJA

Bezpieczeństwo

Łatwe zarządzanie

Maksymalne wsparcie dla e-commerce

## EFEKTYWNOŚĆ

Największa efektywność w branży

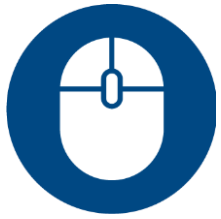
Najniższy wskaźnik SG&A w branży

Dystrybutor pierwszego wyboru

\* Bezpieczeństwo

**NAJWYŻSZA EFEKTYWNOŚĆ** dzięki automatyzacji procesów logistycznych





AT COMPUTERS  
ROZWÓJ GRUPY  
NA RYNKACH ZAGRANICZNYCH

**ATComputers**



# AT COMPUTERS HOLDING

DOMINUJĄCA POZYCJA ATC W RYNKU DYSTRYBUCJI ICT



Nowe umowy dystrybucyjne w Q1 2019:





REKMAN

**Rek man**



# REKMAN

LIDER TECHNOLOGICZNY WŚRÓD DYSTRYBUTORÓW BRANŻY ZABAWEK W POLSCE



**+21%**

wzrost obrotów  
TOTAL Q1 r/r



**+13%**

Wzrost liczby  
klientów Q1 r/r



**+17%**

wzrost obrotów  
sieci w Q1 r/r



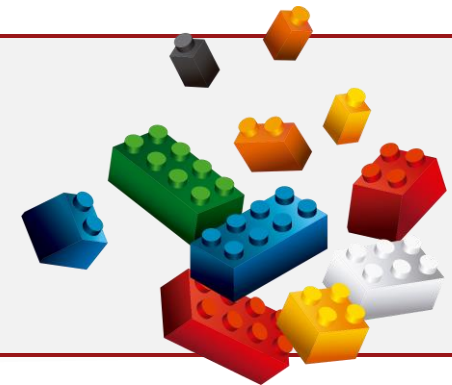
**153**

liczba POS sieci  
Wyspa Szkrabów  
na koniec Q1 2019



**NOWA UMOWA DYSTRYBUCYJNA**

**REKMAN – PIĄTYM OFICJALNYM DYSTRYBUTOREM W POLSCE**





NUMER  
JEDEN



# NAGRODY I WYRÓŻNIENIA Q1 2019


**DELL**EMC

Infrastructure Solution  
Distributor of the Year



**Hewlett Packard**  
Enterprise

Dystrybutor  
roku 2018



**Lenovo**

Dystrybutor roku 2018  
w kategorii produkty biznesowe



**AB doceniana przez kluczowych dostawców**

# PODSUMOWANIE Q1 2019

## SOLIDNOŚĆ, STABILNOŚĆ, ROZWÓJ

- Kolejny kwartał **solidnych wyników finansowych** pomimo wciąż niesprzyjających uwarunkowań rynkowych w Polsce (wzrost przychodów +4%; wzrost zysku +1%)
- Rosnąca **siła finansowa** (wzrost kapitałów własnych +7%; cash flow operacyjny +44mln zł po 3Q FY)
- Najszybciej **rozwijające się obszary produktowe** Digital Signage, Smart Home, Cloud, RTV-AGD
- **Rozbudowa portfolio Rekmana** na kolejny wysoki sezon - **umowa z Lego**
- **Dynamiczny wzrost liczby wysyłek** dzięki skalowalnej i efektywnej logistyce.  
AB liderem rozwiązań logistycznych wśród dystrybucji IT
- **Dobre podstawy dla dalszego rozwoju** wspierające wyniki makroekonomiczne i prognozy dla rynku IT



#9

miejsce w Europie \*

Grupa AB – LIDER rynku od lat!





# ▶ DZIĘKUJĘ ZA UWAGĘ

Grzegorz Ochędzan | Członek Zarządu, CFO, AB S.A.

